

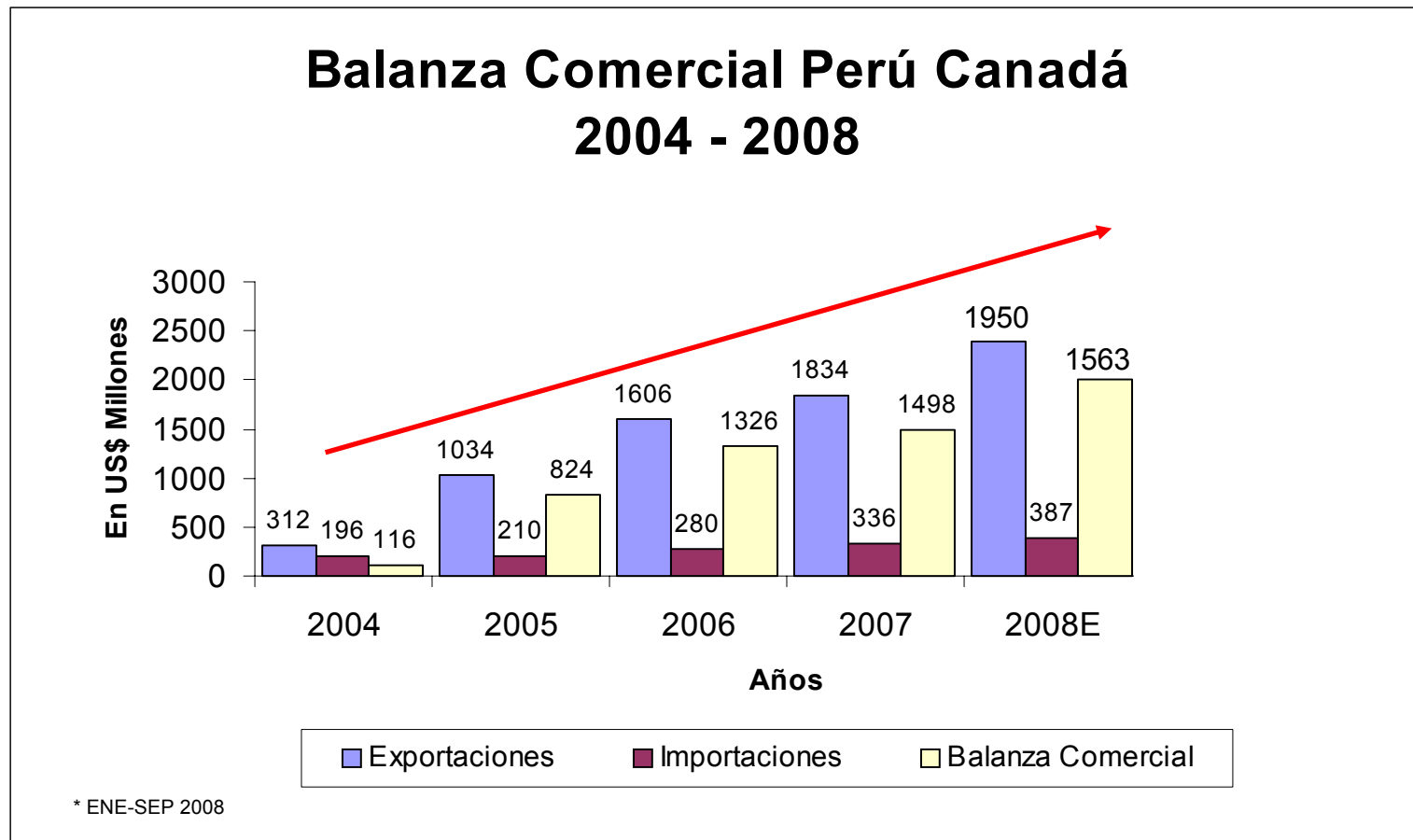


HACIENDO NEGOCIOS CON CANADÁ

Antonio Esquivel
Gerente de Comercio Exterior

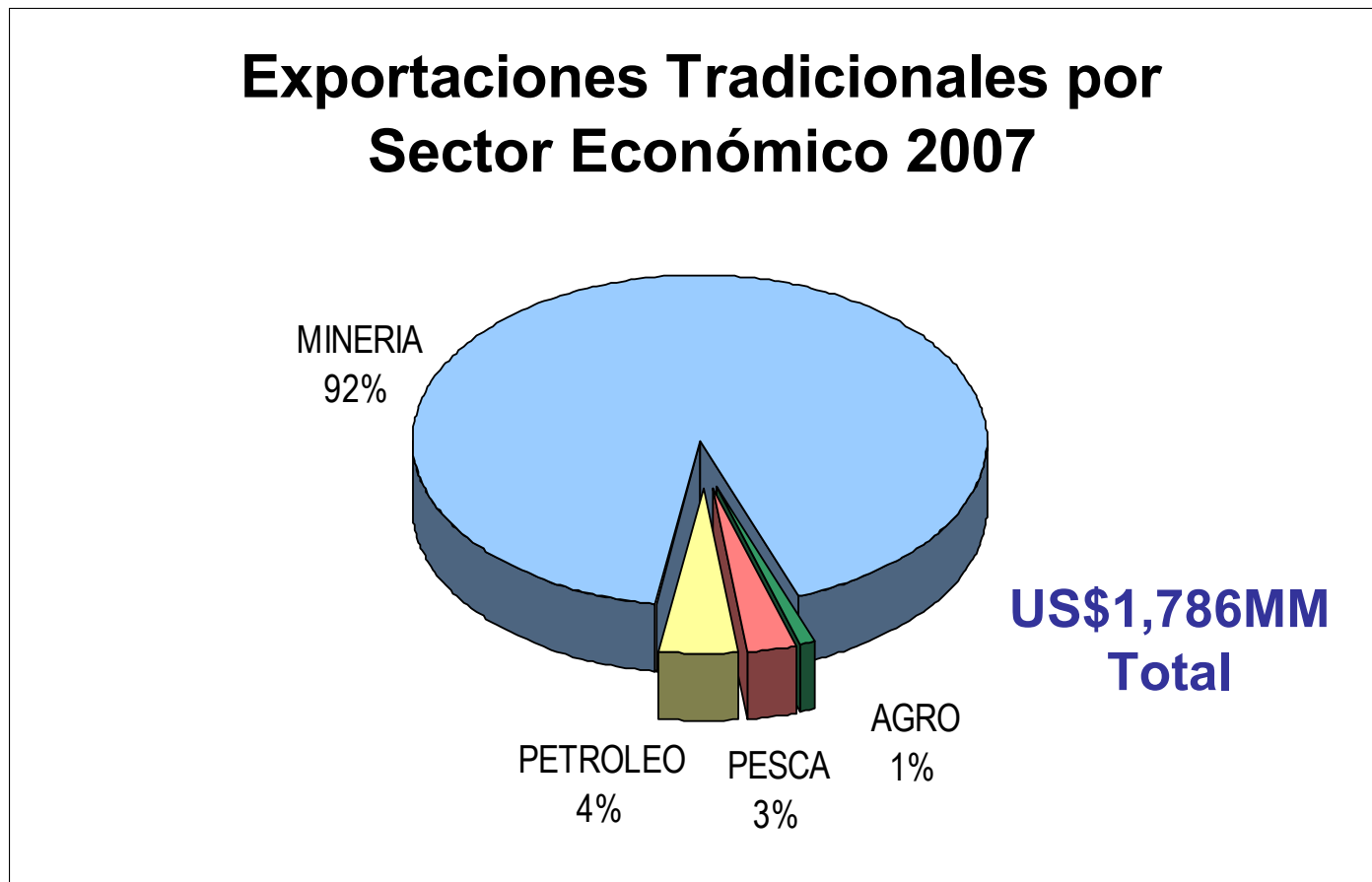
Relación comercial Perú Canadá

- Tendencia de balanza comercial positiva
- Crecimiento sostenido de las exportaciones
- Nivel de importaciones se mantiene estable durante los últimos cuatro años



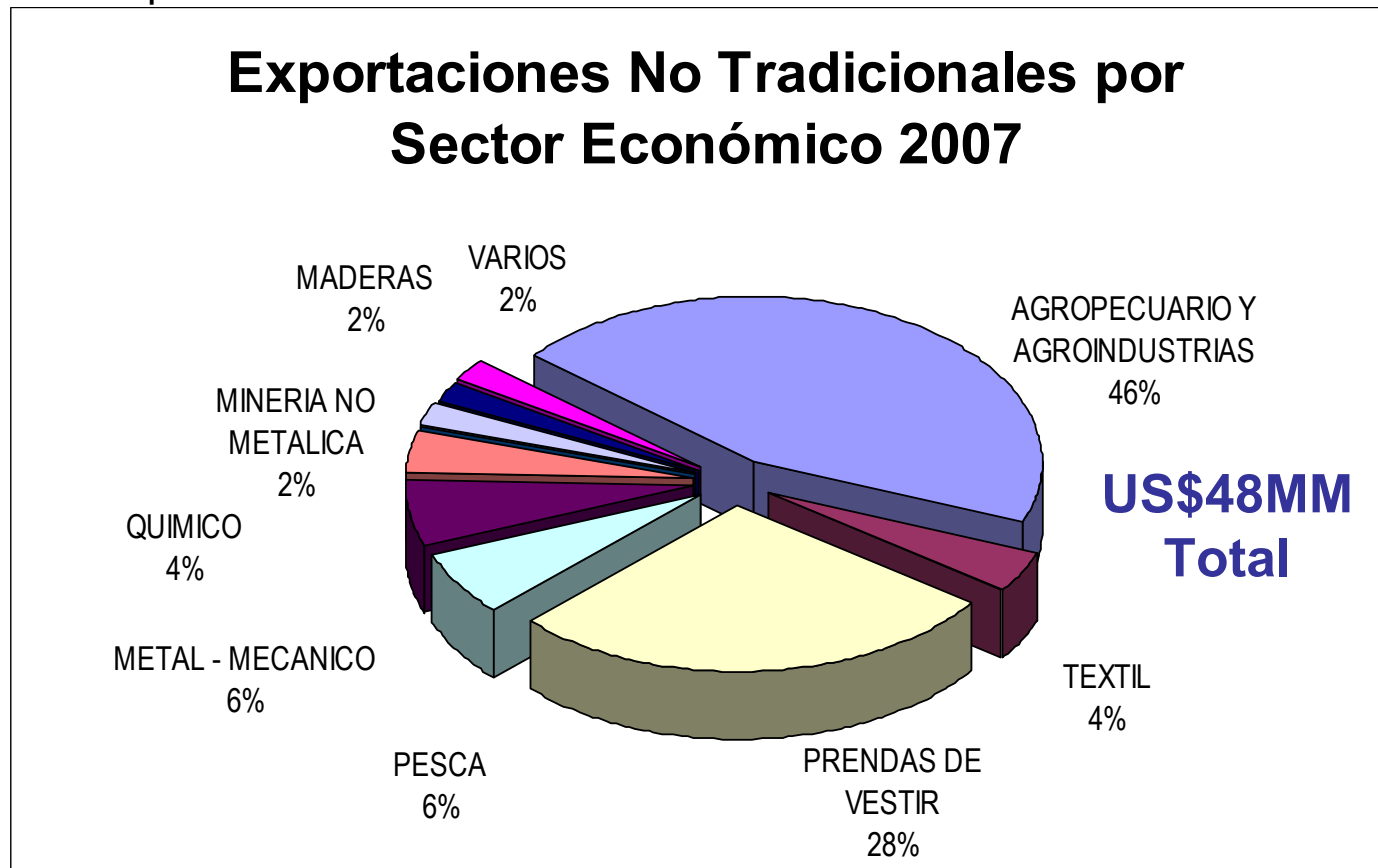
Relación comercial – Exportaciones Tradicionales

- En cuanto a las exportaciones tradicionales existe concentración en el sector Minería que representó el 92% durante el 2007, es decir, alrededor de US\$ 1,644 MM.
- El saldo restante está repartido entre Petróleo, Pesca y Agro.



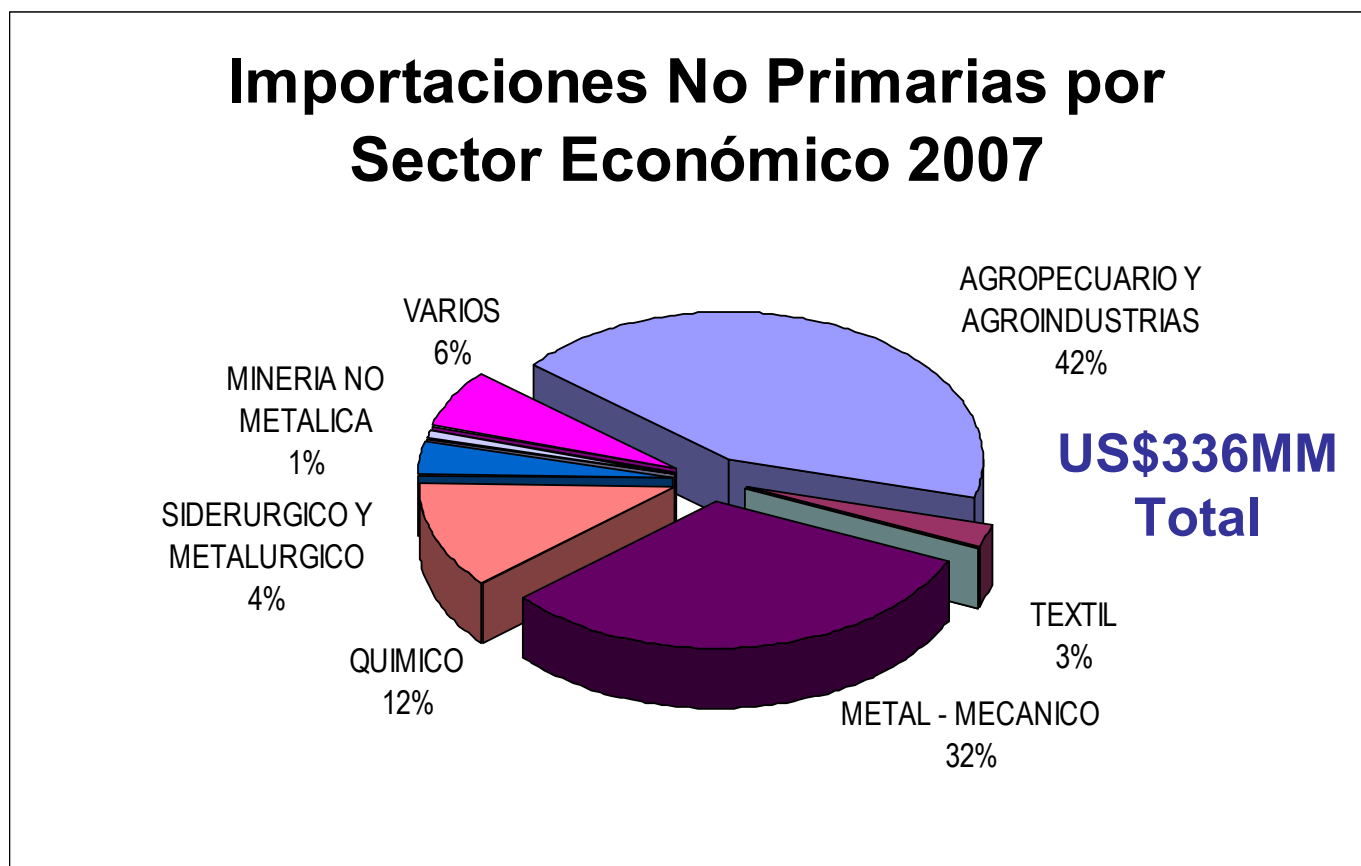
Relación comercial – Exportaciones No Tradicionales

- En cuanto a las exportaciones no tradicionales existe mayor diversificación, resaltando los sectores de Agroindustrias (US\$21MM), Textiles (US\$15MM), y Pesca (US\$ 3MM). Sin embargo, el volumen total acumulado, US\$48MM, representa menos del 3% del volumen total exportado a Canadá en el 2007.



Relación comercial – Importaciones No Primarias

- En cuanto a las importaciones no primarias (las primarias están concentradas en petróleo por US\$1MM), resaltan los sectores agroindustrial (US\$143MM), metal mecánico (US\$106MM) y el químico (US\$39MM). El volumen acumulado de todos los sectores asciendió a US\$336MM durante el 2007.



Principales Productos Exportados

N°	PARTIDA	DESCRIPCIÓN ARANCELARIA	US\$MM	%Part
1	7108120000	ORO EN LAS DEMÁS FORMAS EN BRUTO, INCLUIDO EL ORO PLATINADO.	987.8	66%
2	2710111900	LAS DEMÁS GASOLINAS SIN TETRAETILO DE PLOMO PARA MOTORES DE VEHÍCULOS AUTOMOTORES.	192.5	13%
3	2603000000	MINERALES DE COBRE Y SUS CONCENTRADOS.	92.2	6%
4	2616100000	MINERALES DE PLATA Y SUS CONCENTRADOS.	38.0	3%
5	2608000000	MINERALES DE ZINC Y SUS CONCENTRADOS.	36.5	2%
6	1504209000	GRASAS Y ACEITES DE PESCADO Y SUS FRACCIONES, REFINADOS EXC. ACEITES DE HÍGADO.	19.4	1%
7	1504201000	GRASAS Y ACEITES DE PESCADO Y SUS FRACCIONES EXC. ACEITE DE HÍGADO EN BRUTO.	18.4	1%
8	7106911000	PLATA EN BRUTO, SIN ALEAR, INCLUIDA PLATA DORADA Y PLATINADA EN BRUTO.	17.9	1%
9	2301201100	HARINA, POLVO Y PELLETS DE PESCADO CON UN CONTENIDO DE GRASA SUPERIOR A 2% EN PESO.	17.7	1%
10	0901119000	LOS DEMÁS CAFÉS SIN DESCAFEINAR, SIN TOSTAR.	10.7	1%
TOTAL			1,431.0	96%

**Total
Exportadores
479**

Principales Productos Importados

N°	PARTIDA	DESCRIPCIÓN ARANCELARIA	US\$MM	%Part
1	1001902000	LOS DEMAS TRIGOS, EXCEPTO PARA SIEMBRA.	73.9	23%
2	1001109000	TRIGO DURO, EXCEPTO PARA SIEMBRA.	40.0	12%
3	3104201000	CLORURO DE POTASIO CON UN CONTENIDO DE POTASIO, SUPERIOR O IGUAL A 22% PERO INFERIOR O IGUAL A 62% EN PESO, EXPRESADO EN ÓXIDO DE POTASIO (CALIDAD FERTILIZANTE)	18.8	6%
4	0713409000	LENTEJAS EXCEPTO PARA LA SIEMBRA	13.8	4%
5	4703290000	PASTA QUIMICA A LA SOSA O AL SULFATO, SEMIBLANQUEADA O BLANQU. DIST. DE LA CONIFERAS	5.4	2%
6	8430490000	MAQUINAS DE SONDEO O DE PERFORACION, EXCEPTO AUTOPROPULSADAS.	5.3	2%
7	4801000000	PAPEL PRENSA EN BOBINAS (ROLLOS) O EN HOJAS	4.7	1%
8	8474900000	PARTES DE MÁQUINAS Y APARATOS DE LA PARTIDA No 84.74.	4.7	1%
9	4802619010	LOS DEMÁS PAPELES Y CARTONES, CON UN CONTENIDO TOTAL DE FIBRAS OBTENIDAS POR PROCEDIMIENTO MECÁNICO O QUÍMICO-MECÁNICO SUPERIOR AL 10% EN PESO DEL CONTENIDO TOTAL DE FIBRA CON UN CONTENIDO TOTAL DE FIBRAS OBTENIDAS POR PROCEDIMIENTO MECÁNICO SUPERIOR AL 1	4.7	1%
10	7228300000	LAS DEMÁS BARRAS, SIMPLEMENTE LAMINADAS O EXTRUDIDAS EN CALIENTE DE LOS DEMÁS ACEROS.	4.6	1%
TOTAL			175.8	54%

**Total
Importadores
1,761**

Productos Exportados por Partida Arancelaria

Tipo de Producto (Sección Arancel)	Nro. De Partidas	Total US\$ FOB MM
Textiles	183	12
Productos Reino Vegetal	69	24
Productos Industrias Alimentarias	63	22
Máquinas y Aparatos	63	2
Metales Comunes y Manufacturas	47	1
Animales Vivos y Productos del Reino Animal	29	2
Mercancías y Productos Diversos	28	0
Industrias Químicas	26	2
Pasta de Madera o Materias fibrosas celulósicas	19	0
Productos Minerales	18	374
Plásticos	18	1
Pieles y cueros	18	0
Maderas	14	2
Manufacturas de Piedra, yeso, cerámicos, vidrio	13	1
Instrumentos y Aparatos	12	0
Calzados, sombreros	11	0
Perlas finas, Piedras Preciosas, Metales Preciosos	9	1,006
Grasas y Aceites Animales o Vegetales	4	38
Objetos de Arte o Colección y Antigüedades	2	0
Material de Transporte	1	0
Total	647	1,487

527 productos
US\$ 64MM

120 productos
US\$ 1,422MM

- Alta concentración en pocos productos
- Potencial para crecer en estos productos y el resto del universo arancelario

Exportación de Productos Reino Vegetal

Importaciones
Canadá 2006
en MM USD

Cap.	Descripción	Partidas #	FOB US\$ MM
9	Café, té, yerba mate y especias (café, paprika, pimienta, te verde, te negro, anís)	9	11.2
8	Frutas y frutos comestibles; cortezas de agrios (cítricos), melones o sandías (mangos, mandarinas, paltas, tangelo, uvas, nueces, fresas, higos, granadilla, naranjas)	15	10.1
7	Hortalizas, plantas, raíces y tubérculos alimenticios (frijol castilla, espárragos, pallares, arvejas, habas, maíz, cebolla, pimienta, camotes, aceitunas, alcachofas)	19	1.4
12	Semillas y frutos oleaginosos; semillas y frutos diversos; plantas industriales o medicinales; paja y forraje (algas, ajonjolí, orégano, uña de gato, lino, hierbaluisa)	7	0.7
6	Plantas vivas y productos de la floricultura (lluvia, rosas, las demás flores)	5	0.3
10,11, 13	Otros (kiwicha, quinua, maíz duro, maíz blanco gigante, maca, harinas, extractos vegetales, gomas)	14	0.3

835

2,576

1,788

418

318

659

69 productos
US\$ 24 MM
1.61% Total 2008

Exportación de Productos Reino Vegetal

Importaciones
Canadá 2006
en MM USD

Cap.	Descripción	Partidas #	FOB US\$ MM
9	Café, té, yerba mate y especias (café, paprika, pimienta, te verde, te negro, anís)	9	11.2
8	Frutas y frutos comestibles; cortezas de agrios (cítricos), melones o sandías (mangos, mandarinas, paltas, tangelo, uvas, nueces, fresas, higos, granadilla, naranjas)	15	10.1
7	Hortalizas, plantas, raíces y tubérculos alimenticios (frijol castilla, espárragos, pallares, arvejas, habas, maíz, cebolla, pimienta, camotes, aceitunas, alcachofas)	19	1.4
12	Semillas y frutos oleaginosos; semillas y frutos diversos; plantas industriales o medicinales; paja y forraje (algas, ajonjolí, orégano, uña de gato, lino, hierbaluisa)	7	0.7
6	Plantas vivas y productos de la floricultura (lluvia, rosas, las demás flores)	5	0.3
10,11, 13	Otros (kiwicha, quinua, maíz duro, maíz blanco gigante, maca, harinas, extractos vegetales, gomas)	14	0.3

835

1.49%

2,576

0.4%

69 productos
US\$ 24 MM

1,788

0.8%

1.61% Total 2008

418

0.2%

318

0.1%

659

0.05%

Exportación de Productos Industrias Alimentarias

Cap.	Descripción	Partidas #	FOB US\$ MM
23	Residuos y desperdicios de las industrias alimentarias; alimentos preparados para animales (harina de pescado)	2	17.67
20	Preparaciones de hortalizas, frutas u otros frutos o demás partes de plantas (alcachofas, espárragos, purés, pimiento piquillo, aceitunas, frijoles, pulpa de mango, jaleas, jugos)	17	4.24
16,17, 18, 19 ,21, 22	Demás preparaciones, azúcares, artículos de confitería, cacao y sus preparaciones, preparaciones de cereales, harina, alimenticias y bebidas	44	0.41

913

1,305

7,991

63 productos
US\$ 22 MM
1.48% Total 2008

Exportación de Productos Industrias Alimentarias

Cap.	Descripción	Partidas #	FOB US\$ MM
23	Residuos y desperdicios de las industrias alimentarias; alimentos preparados para animales (harina de pescado)	2	17.67
20	Preparaciones de hortalizas, frutas u otros frutos o demás partes de plantas (alcachofas, espárragos, purés, pimiento piquillo, aceitunas, frijoles, pulpa de mango, jaleas, jugos)	17	4.24
16,17, 18, 19 ,21, 22	Demás preparaciones, azúcares, artículos de confitería, cacao y sus preparaciones, preparaciones de cereales, harina, alimenticias y bebidas	44	0.41

913
1.9%
1,305
0.3%
7,991
0.01%
63 productos
US\$ 22 MM
1.48% Total 2008
\$10,209MM - 0.2% de las Imp. de Canada

Exportación de Textiles

Cap.	Descripción	Partidas #	FOB US\$ MM
61	Prendas y complementos (accesorios), de vestir, de punto (camisas, t-shirt, blusas, vestidos, pantalones, complementos)	95	9.05
51	Lana y pelo fino u ordinario; hilados y tejidos de crin (alpaca, llama, vicuña)	14	1.06
55	Fibras sintéticas o artificiales discontinuas (acrílicas)	8	0.77
62	Prendas y complementos (accesorios), de vestir, excepto los de punto (camisas, pantalones, conjuntos)	31	0.34
52	Algodón	8	0.15
50,53, 54,56, 57,58, 59,60, 63	Otros (demás tejidos, mantas, ropas de cama, seda, tapicería, alfombras, cintas, hilados)	27	0.17
	TOTAL	183	12

183 productos
US\$ 11,5MM
0.78% Total 2008

2,932

134

438

3,216

277

2,616

Exportación de Textiles

Cap.	Descripción	Partidas #	FOB US\$ MM
61	Prendas y complementos (accesorios), de vestir, de punto (camisas, t-shirt, blusas, vestidos, pantalones, complementos)	95	9.05
51	Lana y pelo fino u ordinario; hilados y tejidos de crin (alpaca, llama, vicuña)	14	1.06
55	Fibras sintéticas o artificiales discontinuas (acrílicas)	8	0.77
62	Prendas y complementos (accesorios), de vestir, excepto los de punto (camisas, pantalones, conjuntos)	31	0.34
52	Algodón	8	0.15
50,53, 54,56, 57,58, 59,60, 63	Otros (demás tejidos, mantas, ropas de cama, seda, tapicería, alfombras, cintas, hilados)	27	0.17
	TOTAL	183	12

183 productos
US\$ 11,5MM
0.78% Total 2008

2,932

0.3%

134

0.8%

438

0.18%

3,216

0.01%

277

0.05%

2,616

0.01%

\$9,613MM - 0.12% de las Imp. de Canada

Exportación de Regalos y artículos de decoración

Cap.	Descripción	# Partidas	FOB US\$ Miles
69	Productos cerámicos (estatuillas, vajilla, cerámicas)	2	18.34
58	Tejidos especiales; superficies textiles con mechón insertado; encajes; tapicería; pasamanería; bordados, mantas	2	7.01
42	Manufacturas de cuero; artículos de talabartería o guarnicionería; artículos de viaje (bolsos de mano, fundas, estuches)	2	4.70
70	Vidrio y sus manufacturas (espejos enmarcados)	1	25.80
43,63, 46,68, 94,34, 97	Peletería de alpaca, mantas de lana, artículos de cestería, manufacturas de yeso, muebles de mimbre, velas, cirios, collage y cuadros.	7	6.83

876

127

965

1,915

10,428

32 productos
US\$ 205.42 Miles
0.01% Total 2008

Exportación de Regalos y artículos de decoración

32 productos
US\$ 205.42 Miles
0.01% Total 2008

Cap.	Descripción	# Partidas	FOB US\$ Miles
71	Artículos de joyería y partes de plata, las demás bisuterías. Artículos de Orfebrería	4	91.70
95	Juguetes, juegos y artículos para recreo o deporte; sus partes y accesorios (muñecos, juegos de ajedrez, damas, artículos para fiestas de navidad)	4	26.39
44	Madera, carbón vegetal y manufacturas de madera (marcos de madera, estatuillas, adornos, marquetería)	4	6.44
96	Manufacturas diversas (demás materias vegetales o minerales para tallar, trabajadas y manufacturas, hueso, concha de tortuga, coral, nacar, etc)	3	9.82
92	Instrumentos musicales; sus partes y accesorios (instrumentos de percusión, de viento, de cuerda)	3	8.39

5,287

3,586

3,141

614

222

\$27,161MM - 0.76% de las Imp. de Canada

Oportunidades Comerciales

- Adicionalmente, existen oportunidades para diferentes productos según sector.

Sector	Productos
Agroindustrial	Aceitunas, alcachofas, banano ecológico, café, espárragos frescos, frijol castilla y en conservas, páprika, pimienta, granada, lluvia (gypsophila), higos frescos o secos, hortalizas preparadas o en conserva, mandarinas y tangelos, mangos frescos y congelados, nueces y pecanas, paltas, papayas, uvas frescas.
Pesca y Acuicultura	Aletas de tiburón y demás escualos, calamar y pota congelados, colas de langostino congeladas, concha de abanico, filetes de pescado congelados, peces ornamentales
Textil y Confecciones	Confecciones (T-shirts, camisas, suéteres, ropa interior, prendas para bebés y demás), tejidos de lana peinada y algodón, tejidos y prendas (abrigos) de pelo fino.
No Maderables y Materiales Colorantes	Achiote, maca
Joyería y Artesanía	Cerámica ornamental, joyería de plata.
Madera	Madera trabajada de forma simple, tablillas para parquet
Otros	Mármol, travertinos y alabastro

Medios de pago y Financiamientos según sectores

		FACTORES A TOMAR EN CUENTA			
SECTORES	MEDIOS DE PAGO	VENTAJAS	DESVENTAJAS	FINANCIAMIENTOS	OTROS PRODUCTOS
<ul style="list-style-type: none"> • Agro • Agroindustria • Pesca (frescos) • Joyería • Maderas 	T/T	<ul style="list-style-type: none"> • Rapidez • Menor Costo 	<ul style="list-style-type: none"> • Requiere confianza • No existe responsabilidad alguna por parte de los bancos 		Aplica para Factoring
<ul style="list-style-type: none"> • Agroindustria • Pesca (frescos) • Joyería • Maderas • Químicos 	COBRANZA DOCUMENTARIA (nota: potencial para cobranza avalada)	<ul style="list-style-type: none"> • Simplicidad del proceso • Costo intermedio 	<ul style="list-style-type: none"> • No asegura pago (salvo vista /cob.avalada) • Requiere cierto nivel de confianza y seguridad de recepción de la mercadería 	Puede servir como sustento para líneas de Post Embarque	Aplica para Factoring o Forfaiting (cobranza avalada)
<ul style="list-style-type: none"> • Agroindustria • Pesca (envasados, harina, congelados) • Textil • Químicos • Maderas 	CARTA DE CRÉDITO	<ul style="list-style-type: none"> • Compromiso de pago firme de un banco • No requiere relación previa con el comprador 	<ul style="list-style-type: none"> • Mayor costo (relativo) • Requiere de alto conocimiento 	Puede servir como sustento para líneas de Pre y Post Embarque	Aplica para Forfaiting (compra de documentos)

Muchas Gracias

Para cualquier consulta puede escribir al correo
comexcenter@scotiabank.com.pe